

weinor

GLAS-TERRASSENDACH

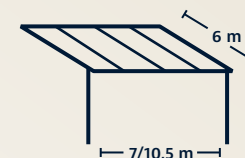
TERRAZZA SEMPRA



Glas-Dach



geschlossen
Dachkonstruktion



Max. Maße



an Hauswand /
tragender Wandanschluss

GLAS-TERRASSENDACH

TERRAZZA SEMPRA

Die Terrazza Semptra steht für eine klare, geradlinige Dacharchitektur mit bewusst sichtbarer Neigung. Ihre präzise Linienführung unterstreicht moderne, funktionale Baukörper und fügt sich stimmig in zeitgemäße Architektur ein.

Die Aluminiumkonstruktion ist auf Stabilität und Dauerhaftigkeit ausgelegt. Alle Profile werden nach dem Zuschnitt pulverbeschichtet – für gleichmäßige, korrosionsbeständige Oberflächen mit dauerhaftem Farb- und Glanzgrad. Über 200 Gestellfarben ermöglichen eine exakte Abstimmung auf Fassade und Umfeld. Die Dacheindeckung aus Verbundsicherheitsglas bietet hohe Lichttransparenz bei zuverlässiger Belastbarkeit. Integrierte Wasserführung und verdeckte Entwässerung sorgen für eine technisch saubere Lösung. Dank modularer Bauweise lässt sich die Terrazza Semptra flexibel erweitern – bis hin zur geschlossenen Glasoase®. So entsteht ein Terrassendach, das architektonische Klarheit mit funktionaler Sicherheit verbindet.

Modulares System – ganz einfach erweiterbar zur weinor Glasoase®



Highlights / Ausstattung



Zeitlos-ästhetisches Design für moderne, gradlinige Architektur




Wahlweise farbige oder warmweiße Lichtakzente für stimmungsvolle Momente



Dacheindeckung aus Verbundsicherheitsglas – belastbar und bruchstabil


Ergänzendes Qualitäts-Zubehör



Heizsystem Tempura Quadra für angenehme Wärme und mehr Zeit im Freien

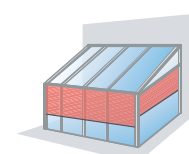
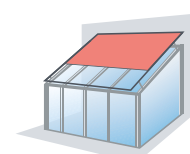
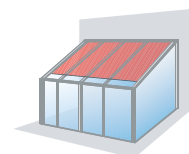


Akzentleuchte für gezielte Lichtakzente auf Ihrer Terrasse



Outdoor-Vorhänge für wohnliche Atmosphäre und Sichtschutz – besonders hinter Glas

Flexible Beschattung von weinor für angenehmes Licht, mehr Ruhe und Privatsphäre und ein ausgeglichenes Klima



Unter- oder aufgesetzte Markise: Sottezza Pure und Originale oder WGM TOP
Vertikalbeschattung: VertiTex II

Terrazza Sempra – technische Angaben

Technik

Max. Dachbreite	7 m (1-teilig) / 10,5 m (gekoppelt) alle Breiten möglich, abhängig von der Pfostenanzahl und Kopplung
Min. – max. Dachtiefe	3 – 6 m
Max. Spannweite	bis 7 m mit 2 Pfosten
Dachneigung	5° bis 15°
Dachrinnenentwässerung	verdeckt oder außen
Schneelast (Dach)	750 N/m ²
Optionale Schneelasten (Dach)	bis 5.500 N/m ²

Konstruktionsbedingt können unterschiedliche Achsmaße und daraus resultierende zusätzliche Dachfelder entstehen. Weitere individuelle Formen und Maximalmaße auf Anfrage.

Große Auswahl an Gestellfarben für Ihr Terrassendach sowie passende Markisentücher für integrierten Sonnenschutz – perfekt abgestimmt auf Ihre Architektur und Ihren Stil.

Mehr dazu finden Sie unter: weinor.de/architektur-stimmung

Individuelle Steuerungspakete

Für jeden Bedienungswunsch die passende Lösung: Für die Steuerung von weinor Terrassendächern, integrierter Beleuchtung und ergänzenden Markisen gibt es vielfältige Optionen – per Kabel, Funk oder Smart Home, per Handsender, Smartphone oder Wetterautomatik.

Mehr Infos: weinor.de/steuerung



Weitere Informationen unter: weinor.de/terrazzasempira

Ausgezeichnet mit:



Montage- und Modellvarianten



Im Pfosten integriertes Rohr wird Regenwasser gezielt abgeleitet



Wandanschluss



Gekoppelte Dächer

Regenabfluss

Die integrierte Wasserableitung führt Regen kontrolliert durch den höhenverstellbaren Pfosten ab – wartungsfreundlich und optisch versteckt in die Konstruktion eingebunden.

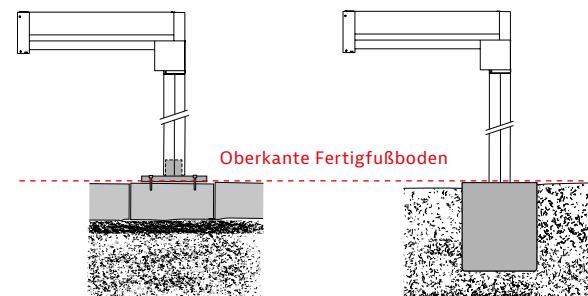


Wasseraustritt Pfostenecke

Statik und Stabilität

Glasterrassendächer von weinor sind statisch berechnet und für unterschiedliche Schneelastzonen in Deutschland und Österreich geeignet. Je nach Modell sind Belastungen von 75 bis 550 kg/m² bei weinor möglich.

Beispiele für Montage



Pfostenbefestigung auf Beton-Bodenplatten oder Fundament

Fundament



Tragender Wandanschluss, Lastabtragung bei nicht tragfähiger Hauswand